

playerytees

INNOVATING TO TRANSFORM[®]



2026





ÍNDICE

POLOS

| | |
|---------------------------------------------------------------------|----|
| ESTILO 600 C D Polo Cardado..... | 6 |
| ESTILO 600 CL DL Polo Cardado Manga Larga | 8 |
| ESTILO 700 C D Polo Peinado | 10 |
| ☆ ESTILO 900 C D Polo Poliéster Sport | 12 |
| ☆ ESTILO 900 CL DL Polo Poliéster Sport Manga Larga | 14 |
| ☆ ESTILO 901 C D Polo Poliéster Piqué Elastano | 16 |
| ☆ ESTILO 902U Polo Poliéster Waffle | 18 |
| ☆ ESTILO 903U Polo Poliéster Micro Waffle..... | 20 |

PLAYERAS

| | |
|-------------------------------------------------------------------------|----|
| ☆ ESTILO 410 C D Playera Cuello Redondo..... | 24 |
| ☆ ESTILO 410 ULS Playera Cuello Redondo Manga Larga | 26 |
| ☆ ESTILO 410N Playera Cuello Redondo Kids | 28 |
| ☆ ESTILO 950 C D Playera Deportiva Poliéster | 30 |
| ☆ ESTILO 950 CL Playera Deportiva Poliéster Manga Larga | 32 |
| ☆ ESTILO 950N Playera Deportiva Poliéster Kids..... | 34 |
| ☆ ESTILO 960U Playera Deportiva Poliéster | 36 |
| ☆ ESTILO 970 C D Playera Deportiva Poliéster | 38 |
| ESTILO 4000 C D Playera Sublimable | 40 |
| ESTILO 4000N Playera Sublimable Kids | 42 |

EJECUTIVO

| | |
|-------------------------------------------------------------------------|----|
| ESTILO 6000 C D & 6000 CL DL Camisa de Gabardina | 46 |
| ESTILO 6001 C D & 6001 CL DL Camisa Oxford | 48 |
| ESTILO 6002 C D & 6002 CL DL Camisa Cuadros y Rayas | 50 |
| ESTILO 6004 C D & 6004 CL DL Camisa de Cuadros | 52 |
| ESTILO 6500 C D & 6500 CL DL Camisa de Trabajo | 54 |

OUTDOOR LINE

| | |
|-------------------------------------------------------------|----|
| ☆ ESTILO 7100U Camisa Deportiva Manga Larga | 58 |
| ESTILO 8000U Chaleco de Nailon | 60 |
| ☆ ESTILO 8001U Chaleco Softshell | 62 |
| ☆ ESTILO 8002U Chamarra Softshell | 63 |
| ESTILO 8100U Chaleco Softshell Reciclado | 64 |
| ESTILO 8101U Chamarra Softshell Reciclado | 65 |
| ☆ ESTILO 9000U Sudadera de Poliéster | 66 |

POLOS

ALGODÓN CARDADO | ALGODÓN PEINADO
POLIÉSTER | NAILON | ELASTANO

playerytees
INNOVATING TO TRANSFORM

Franco Cabassi



ESTILO 600 C/D

POLO CARDADO
CABALLERO Y DAMA

Tallas: S - 2XL

Peso: 230 g/m²

Tejido: Piqué Pre-encogido

Composición: 50% Algodón - 50% Poliéster

Sport Grey: 90% Algodón - 10% Poliéster



Especificaciones

Refuerzo en hombros
Tapacostura
Doble respunte en bajos y sisa

Caballero

3 Botones al tono de la tela
Construcción tubular
Cuello y puños tejidos



S a XL | 40 Piezas por Caja
2XL | 30 Piezas por Caja

Dama

4 Botones al tono de la tela
Corte silueteado
Cuello tejido
Aberturas laterales



Tallas: S a XL | 50 Piezas por Caja
Tallas: 2XL | 30 Piezas por Caja



Aplicaciones

Bordado | Serigrafía



Colores | 20

- White (Blanco)
- Yellow Haze (Amarillo Paja)
- Orange (Naranja)
- Pink (Palo de Rosa)
- Fuchsia (Fucsia)
- Red (Rojo)
- Heather Burgundy (Borgoña Jaspe)
- Maroon (Marrón)
- Purple (Púrpura)
- Kelly Green (Verde Manzana)
- Light Blue (Azul Cielo)
- Coastal Blue (Azul Celeste)
- Turquoise (Turquesa)
- Royal Blue (Azul Rey)
- Heather Navy Blue (Azul Marino Jaspe)
- Navy Blue (Azul Marino)
- Sport Grey (Gris Jaspe)
- Charcoal (Carbón)
- Heather Black (Negro Jaspe)
- Black (Negro)





ESTILO 600 CL|DL

POLO CARDADO MANGA LARGA
CABALLERO Y DAMA

Tallas: S - 2XL

Peso: 230 g/m²

Tejido: Piqué Pre-encogido

Composición: 50% Algodón - 50% Poliéster

Sport Grey: 90% Algodón - 10% Poliéster



Especificaciones

Refuerzo en hombros
Tapacostura
Doble respunte en bajos
Cuello y puños tejidos
Cerrado de costados

Caballero

3 Botones al tono de la tela



S a 2XL | 30 Piezas por Caja

Dama

4 Botones al tono de la tela

Corte silueteado

Aberturas laterales

Doble respunte en sisa



S a 2XL | 40 Piezas por Caja



Aplicaciones

Bordado | Serigrafía



Colores | 7

- White (Blanco)
- Kelly Green (Verde Manzana)
- Red (Rojo)
- Royal Blue (Azul Rey)
- Navy Blue (Azul Marino)
- Sport Grey (Gris Jaspe)
- Black (Negro)







ESTILO 700 C|D

POLO PEINADO
CABALLERO Y DAMA

Tallas: S - 2XL

Peso: 230 g/m²

Tejido: Piqué Peinado

Composición: 50% Algodón - 50% Poliéster

Sport Grey: 90% Algodón - 10% Poliéster



Especificaciones

Refuerzo en hombros
Tapacostura y abertura lateral bicolor
Doble pespunte en bajos y sisa
Cerrado de costados

Caballero

3 Botones al tono de la tela
Cuello y puños tejidos
Doble pespunte en puños



S a 2XL | 40 Piezas por Caja

Dama

4 Botones al tono de la tela
Corte silueteado
Cuello tejido



S a 2XL | 50 Piezas por Caja



Aplicaciones

Bordado | Serigrafía



Colores | 11

- White (Blanco)
- Aqua (Aqua)
- Coastal Blue (Azul Celeste)
- Turquoise (Turquesa)
- Kelly Green (Verde Manzana)
- Red (Rojo)
- Purple (Púrpura)
- Royal Blue (Azul Rey)
- Navy Blue (Azul Marino)
- Sport Grey (Gris Jaspe)
- Black (Negro)





ESTILO 900 C/D

POLO POLIÉSTER SPORT
CABALLERO Y DAMA

Tallas: S - 4XL
Peso: 200 g/m²
Tejido: Piqué
Composición: 100% Poliéster



Especificaciones

Cerrado de costados
Triple pespunte en bajos y hombros
Cuello y puños tejidos
Tapacostura a contraste
Presillas a contraste

Caballero

3 Botones al tono de la tela
Corte recto



S a 4XL | 50 Piezas por Caja

Dama

4 Botones al tono de la tela
Corte silueteado



S a 4XL | 50 Piezas por Caja



Aplicaciones

Bordado | Serigrafía | Vinil Textil | Sublimado (en blanco)



Colores | 18

- White (Blanco)
- Cool Yellow (Amarillo Cool)
- Orange (Naranja)
- Aqua (Aqua)
- Heather Royal Blue (Azul Rey Jaspe)
- Royal Blue (Azul Rey)
- Cobalt (Cobalto)
- Heather Navy Blue (Azul Marino Jaspe)
- Navy Blue (Azul Marino)
- Green MX (Verde MX)
- Olive (Olivo)
- Red (Rojo)
- Scarlet Red (Rojo Escarlata)
- Maroon (Marrón)
- Oxford Grey (Gris Oxford)
- Charcoal (Carbón)
- Black (Negro)



NUEVO COLOR

- Cotton Pink (Rosa Algodón)



ESTILO 900 CL|DL

POLO POLIÉSTER SPORT MANGA LARGA
CABALLERO Y DAMA

Tallas: S - 4XL
Peso: 200 g/m²
Tejido: Piqué
Composición: 100% Poliéster



Especificaciones

Cerrado de costados
Triple pespunte en bajos y hombros
Cuello y puños tejidos
Tapacostura a contraste
Presillas a contraste

Caballero

3 Botones al tono de la tela
Corte recto



S a 2XL | 50 Piezas por Caja
3XL a 4XL | 40 Piezas por Caja

Dama

4 Botones al tono de la tela
Corte silueteado



S a 4XL | 50 Piezas por Caja



Aplicaciones

Bordado | Serigrafía | Vinil Textil | Sublimado (en blanco)



Colores | 7

- White (Blanco)
- Red (Rojo)
- Navy Blue (Azul Marino)
- Oxford Grey (Gris Oxford)
- Charcoal (Carbón)
- Black (Negro)



NUEVO COLOR

- Royal Blue (Azul Rey)





ESTILO 901 C|D

POLO POLIÉSTER PIQUÉ ELASTANO
CABALLERO Y DAMA

Tallas: S - 2XL

Peso: 190 g/m²

Tejido: Piqué Elastano

Composición: 94.5% Poliéster - 5.5% Elastano



Especificaciones

Cerrado de costados
Refuerzo en hombros
Tapacostura y abertura lateral a contraste
Doble respunte en bajos y mangas
Cuello tejido
Presilla a contraste

Caballero

3 Botones al tono de la tela
Corte recto



S a 2XL | 50 Piezas por Caja

Dama

4 Botones al tono de la tela
Corte silueteado



S a 2XL | 50 Piezas por Caja



Aplicaciones

Bordado | Serigrafía | Vinil Textil | Sublimado (en blanco)



Colores | 13

- White (Blanco)
- Red (Rojo)
- Navy Blue (Azul Marino)
- Charcoal (Carbón)
- Black (Negro)

☆ NUEVOS COLORES

- Sunset Pink (Rosa Atardecer)
- Lavender (Lavanda)
- Light Olive (Olivo Claro)
- Mineral Green (Verde Mineral)
- Green MX (Verde MX)
- Royal Blue (Azul Rey)
- Cobalt (Cobalto)
- Purple (Púrpura)







ESTILO 902U

★ NUEVO ESTILO

POLO POLIÉSTER WAFFLE UNISEX

Tallas: 2XS - 2XL
Peso: 180 g/m²
Tejido: Waffle
Composición: 100% Poliéster



Especificaciones

3 Botones al tono de la tela
Corte recto
Cerrado de costados
Tapacostura y abertura lateral al tono de la tela
Doble pespunte en bajos
Cuello y puños tejidos



2XS a 2XL | 50 Piezas por Caja



Aplicaciones

Bordado | Serigrafía | Vinil Textil



Colores | 13

COLORES COMBINADOS

(cuello, puño y aletilla)

- White/Grey (Blanco/Gris)
- Pink/Grey (Rosa/Gris)
- Red/Grey (Rojo/Gris)
- Green MX/Grey (Verde MX/Gris)
- Royal Blue/Grey (Azul Rey/Gris)
- Navy Blue/Grey (Azul Marino/Gris)
- Oxford Grey/Black (Gris Oxford/Negro)
- Black/Grey (Negro/Gris)

COLORES SÓLIDOS

- White (Blanco)
- Red (Rojo)
- Royal Blue (Azul Rey)
- Navy Blue (Azul Marino)
- Black (Negro)





ESTILO 903U

★ NUEVO ESTILO

POLO POLIÉSTER MICRO WAFFLE
UNISEX

Tallas: 2XS - 2XL
Peso: 200 g/m²
Tejido: Micro Waffle
Composición: 70% Nailon - 30% Elastano



Especificaciones

3 Botones al tono de la tela
Corte recto
Cerrado de costados
Cuello termosellado
Aletilla y ojales termosellados
Tapacostura al tono de la tela
Doble pespunte en bajos
Aberturas laterales



2XS a 2XL | 50 Piezas por Caja



Aplicaciones

Bordado | Serigrafía | Vinil Textil



Colores | 12

- White (Blanco)
- Cool Grey (Gris Neutro)
- Beige (Beige)
- Light Olive (Olivo Claro)
- Jade Green (Verde Jade)
- Steel Blue (Azul Acero)
- Royal Blue (Azul Rey)
- Terracotta (Terracota)
- Iron Blue (Azul Metálico)
- Navy Blue (Azul Marino)
- Red (Rojo)
- Black (Negro)



PLAYERAS

ALGODÓN | POLIÉSTER





ESTILO 410C

PLAYERA CUELLO REDONDO CABALLERO

Tallas: S - 3XL

Peso: 185 g/m²

Tejido: Chifón

Composición: 100% Algodón

Sport Grey: 90% Algodón - 10% Poliéster



Especificaciones

Tapacostura

Cuello rib

Etiqueta desprendible

Tejido tubular

Corte recto



S a XL | 72 Piezas por Caja
2XL a 3XL | 60 Piezas por Caja



Aplicaciones

Bordado | Serigrafía | DTG | DTF



Colores | 23

- White (Blanco)
- Natural (Natural)
- Canary Yellow (Amarillo Canario)
- Dusty Pink (Palo de Rosa)
- Coral (Coral)
- Orange (Naranja)
- Red (Rojo)
- Maroon (Marrón)
- Mocha (Moca)
- Kelly Green (Verde Manzana)
- Island Reef (Verde Arrecife)
- Military Green (Verde Militar)
- Pacific Blue (Azul Pacífico)
- Royal Blue (Azul Rey)
- Navy Blue (Azul Marino)
- Sport Grey (Gris Jaspe)
- Charcoal (Carbón)
- Black (Negro)

★ NUEVOS COLORES

- Desert Khaki (Caqui Safari)
- Pink (Rosa)
- Fuchsia (Fucsia)
- Purple (Púrpura)
- Grey Ash (Gris Ceniza)

ESTILO 410D

PLAYERA CUELLO REDONDO DAMA

Tallas: S - 2XL
Peso: 185 g/m²
Tejido: Chifón
Composición: 100% Algodón
Sport Grey: 90% Algodón - 10% Poliéster



Especificaciones

Tapacostura
Cuello rib
Etiqueta desprendible
Cerrado de costados
Corte silueteado
Doble pespunte en cuello



S a 2XL | 72 Piezas por Caja



Aplicaciones

Bordado | Serigrafía | DTG | DTF



Colores | 19

- White (Blanco) ○
- Natural (Natural) ●
- Dusty Pink (Palo de Rosa) ●
- Coral (Coral) ●
- Orange (Naranja) ●
- Red (Rojo) ●
- Maroon (Marrón) ●
- Island Reef (Verde Arrecife) ●
- Pacific Blue (Azul Pacífico) ●
- Navy Blue (Azul Marino) ●
- Sport Grey (Gris Jaspe) ●
- Black (Negro) ●

NUEVOS COLORES ☆

- Canary Yellow (Amarillo Canario) ●
- Pink (Rosa) ●
- Fuchsia (Fucsia) ●
- Purple (Púrpura) ●
- Kelly Green (Verde Manzana) ●
- Royal Blue (Azul Rey) ●
- Mocha (Moca) ●





ESTILO 410 ULS

PLAYERA CUELLO REDONDO MANGA LARGA
UNISEX

Tallas: S - 2XL

Peso: 185 g/m²

Tejido: Chifón

Composición: 100% Algodón

Sport Grey: 90% Algodón - 10% Poliéster

Colores Seguridad: 50% Algodón - 50% Poliéster



Especificaciones

Tapacostura

Corte recto

Tejido tubular

Cuello y puño rib

Etiqueta desprendible



S a XL | 60 Piezas por Caja
2XL | 48 Piezas por Caja



Aplicaciones

Bordado | Serigrafía | DTG | DTF



Colores | 8

- White (Blanco)
- Safety Green (Verde Seguridad)
- Safety Orange (Naranja Seguridad)
- Sport Grey (Gris Jaspe)
- Black (Negro)

☆ NUEVOS COLORES

- Red (Rojo)
- Royal Blue (Azul Rey)
- Navy Blue (Azul Marino)



ESTILO 410N

PLAYERA CUELLO REDONDO KIDS

Tallas: XS - XL
Peso: 185 g/m²
Tejido: Chifón
Composición: 100% Algodón
Sport Grey: 90% Algodón - 10% Poliéster



Especificaciones

Tapacostura
Doble respunte en cuello
Tejido tubular
Corte recto
Cuello rib
Etiqueta desprendible



XS a XL | 96 Piezas por Caja



Aplicaciones

Bordado | Serigrafía | DTG | DTF



Colores | 17

- White (Blanco)
- Canary Yellow (Amarillo Canario)
- Pink (Rosa)
- Fuchsia (Fucsia)
- Purple (Púrpura)
- Red (Rojo)
- Kelly Green (Verde Manzana)
- Royal Blue (Azul Rey)
- Navy Blue (Azul Marino)
- Sport Grey (Gris Jaspe)
- Black (Negro)

☆ NUEVOS COLORES

- Natural (Natural)
- Dusty Pink (Palo de Rosa)
- Coral (Coral)
- Orange (Naranja)
- Island Reef (Verde Arrecife)
- Pacific Blue (Azul Pacífico)





ESTILO 950 C|D

PLAYERA DEPORTIVA POLIÉSTER
CABALLERO Y DAMA

Tallas: S - 2XL
Peso: 150 g/m²
Tejido: Mesh
Composición: 100% Poliéster



Especificaciones

Cuello redondo
Cerrado de costados
Tapacostura a contraste
Doble pespunte en cuello
Etiqueta desprendible
Barra reflectiva en mangas

Caballero
Corte recto



S a 2XL | 60 Piezas por Caja

Dama
Corte silueteado



S a 2XL | 100 Piezas por Caja



Aplicaciones

Serigrafía | Vinil Textil | DTF | Sublimado (en blanco)



Colores | 16

- White (Blanco)
- Fluor Yellow (Amarillo Flúor)
- Fluor Lime (Lima Flúor)
- Irish Green (Verde Irlandés)
- Green MX (Verde MX)
- Electric Blue (Azul Eléctrico)
- Royal Blue (Azul Rey)
- Navy Blue (Azul Marino)
- Coral Red (Rojo Coral)
- Red (Rojo)
- Fuchsia (Fucsia)
- Fluor Orange (Naranja Flúor)
- Charcoal (Carbón)
- Black (Negro)

☆ NUEVOS COLORES

- Laurel (Laurel)
- Grey Blue (Azul Niebla)







ESTILO 950 CL

PLAYERA DEPORTIVA POLIÉSTER MANGA LARGA
CABALLERO

Tallas: S - 2XL
Peso: 150 g/m²
Tejido: Mesh
Composición: 100% Poliéster



Especificaciones

Cerrado de costados
Tapacostura a contraste
Doble respunte en cuello
Etiqueta desprendible
Puntos reflectivos en espalda
Corte recto



S a 2XL | 60 Piezas por Caja



Aplicaciones

Serigrafía | Vinil Textil | DTF | Sublimado (en blanco)



Colores | 10

- White (Blanco)
- Fluor Yellow (Amarillo Flúor)
- Electric Blue (Azul Eléctrico)
- Royal Blue (Azul Rey)
- Navy Blue (Azul Marino)
- Red (Rojo)
- Charcoal (Carbón)
- Black (Negro)

☆ NUEVOS COLORES

- Irish Green (Verde Irlandés)
- Fluor Orange (Naranja Flúor)



ESTILO 950N

PLAYERA DEPORTIVA POLIÉSTER KIDS

Tallas: S - XL
Peso: 150 g/m²
Tejido: Mesh
Composición: 100% Poliéster



Especificaciones

Cerrado de costados
Tapacostura a contraste
Doble respunte en cuello
Corte recto
Etiqueta desprendible
Barra reflectiva en mangas



S a XL | 140 Piezas por Caja



Aplicaciones

Serigrafía | Vinil Textil | DTF | Sublimado (en blanco)



Colores | 16

- White (Blanco)
- Fluor Yellow (Amarillo Flúor)
- Fluor Lime (Lima Flúor)
- Irish Green (Verde Irlandés)
- Green MX (Verde MX)
- Electric Blue (Azul Eléctrico)
- Royal Blue (Azul Rey)
- Navy Blue (Azul Marino)
- Coral Red (Rojo Coral)
- Red (Rojo)
- Fuchsia (Fucsia)
- Fluor Orange (Naranja Flúor)
- Charcoal (Carbón)
- Black (Negro)

☆ NUEVOS COLORES

- Laurel (Laurel)
- Grey Blue (Azul Niebla)





ESTILO 960U

★ NUEVO ESTILO

PLAYERA DEPORTIVA POLIÉSTER UNISEX

Tallas: XS - 2XL
Peso: 150 g/m²
Tejido: Mesh
Composición: 100% Poliéster



Especificaciones

Cuello cruzado
Tela transpirable en hombros y costados
Barras reflectivas en hombros
Doble pespunte en mangas y bajos
Etiqueta desprendible
Corte recto



XS a 2XL | 60 Piezas por Caja



Aplicaciones

Serigrafía | Vinil Textil | Sublimado (en blanco)



Colores | 13

COLORES SÓLIDOS

- White (Blanco)
- Grey (Gris)
- Green MX (Verde MX)
- Paprika (Paprika)
- Red (Rojo)
- Royal Blue (Azul Rey)
- Cobalt (Cobalto)
- Navy Blue (Azul Marino)
- Charcoal (Carbón)
- Brown (Café)
- Black (Negro)

COLORES COMBINADOS

- Brown/Grey (Café/Gris)
- Charcoal/Grey (Carbón/Gris)







ESTILO 970 C|D

PLAYERA DEPORTIVA POLIÉSTER
CABALLERO Y DAMA

Tallas: S - 2XL
Peso: 160 g/m²
Tejido: Jersey
Composición: 100% Poliéster



Especificaciones

Cuello redondo
Cerrado de costados
Barras reflectivas en hombros
Doble pespunte cuello
Etiqueta desprendible

Caballero
Corte recto



S a 2XL | 60 Piezas por Caja

Dama
Corte silueteado



S a 2XL | 100 Piezas por Caja



Aplicaciones

Serigrafía | Vinil Textil | Sublimado (en blanco)



Colores | 12

- White (Blanco)
- Navy Blue (Azul Marino)
- Charcoal (Carbón)
- Black (Negro)

☆ NUEVOS COLORES

- Irish Green (Verde Irlandés)
- Green MX (Verde MX)
- Coral Red (Rojo Coral)
- Red (Rojo)
- Heather Royal Blue (Azul Rey Jaspe)
- Royal Blue (Azul Rey)
- Heather Navy Blue (Azul Marino Jaspe)
- Deep Blue (Azul Profundo)





ESTILO 4000 C/D

PLAYERA SUBLIMABLE
CABALLERO Y DAMA

Tallas: S - 2XL
Peso: 160 g/m²
Tejido: Jersey
Composición: 100% Poliéster



Especificaciones

Cuello redondo
Suave al tacto
Doble pespunte en cuello
Tapacostura
Etiqueta desprendible

Caballero
Corte recto



S a 2XL | 80 Piezas por Caja

Dama
Corte silueteado



S a 2XL | 100 Piezas por Caja



Aplicaciones

Sublimación | Serigrafía | DTF



Colores | 1

White (Blanco)





ESTILO 4000N

PLAYERA SUBLIMABLE KIDS

Tallas: XS - XL
Peso: 160 g/m²
Tejido: Jersey
Composición: 100% Poliéster



Especificaciones

Cuello redondo
Suave al tacto
Doble pespunte en cuello
Tapacostura
Etiqueta desprendible
Corte recto



XS a XL | 140 Piezas por Caja



Aplicaciones

Sublimación | Serigrafía | DTF



Colores | 1

White (Blanco)



EJECUTIVO

ALGODÓN | POLIÉSTER | ELASTANO



ESTILO 6000 C|D

CAMISA DE GABARDINA MANGA CORTA CABALLERO Y DAMA

Tallas: S - 4XL

Peso: 160 g/m²

Tejido: Gabardina Peinada

Composición: 50% Algodón - 50% Poliéster



Especificaciones

Contraste en bata y pie de cuello (excepto color Maroon)

Caballero

Corte regular

Pinzas en espalda

Botón down en cuello

Bolsa frontal



S a 2XL | 35 Piezas por Caja
3XL a 4XL | 30 Piezas por Caja

Dama

Corte silueteado

Pinzas en espalda



S a 2XL | 40 Piezas por Caja
3XL a 4XL | 35 Piezas por Caja



Aplicaciones

Bordado | Serigrafía



Colores | 8

- White (Blanco)
- Light Blue (Azul Cielo)
- Coastal Blue (Azul Celeste)
- Khaki (Caqui)
- Red (Rojo)
- Maroon (Marrón)
- Navy Blue (Azul Marino)
- Black (Negro)

ESTILO 6000 CL|DL

CAMISA DE GABARDINA MANGA LARGA
CABALLERO Y DAMA

Tallas: S - 4XL

Peso: 160 g/m²

Tejido: Gabardina Peinada

Composición: 50% Algodón - 50% Poliéster



Especificaciones

Contraste en bata y pie de cuello
(excepto color Maroon)

Contraste en aletilla de manga y puño interior
(excepto color Maroon)
Pinzas en puño

Caballero

Corte regular
Pinzas en espalda
Botón down en cuello
Bolsa frontal



S a 2XL | 35 Piezas por Caja
3XL a 4XL | 30 Piezas por Caja

Dama

Corte silueteado
Pinzas en espalda



S a 2XL | 40 Piezas por Caja
3XL a 4XL | 35 Piezas por Caja



Aplicaciones

Bordado | Serigrafía



Colores | 8

- White (Blanco) ○
- Light Blue (Azul Cielo) ●
- Coastal Blue (Azul Celeste) ●
- Khaki (Caqui) ●
- Red (Rojo) ●
- Maroon (Marrón) ●
- Navy Blue (Azul Marino) ●
- Black (Negro) ●





ESTILO 6001 C|D

CAMISA OXFORD MANGA CORTA
CABALLERO Y DAMA

Tallas: S - 4XL

Peso: 155 g/m²

Tejido: Oxford

Composición: 60% Algodón - 40% Poliéster



Especificaciones

Contraste en bata y pie de cuello

Caballero

Corte regular

Pinzas en espalda

Botón down en cuello

Bolsa frontal



S a 2XL | 35 Piezas por Caja
3XL a 4XL | 30 Piezas por Caja

Dama

Corte silueteado

Pinzas en espalda



S a 2XL | 40 Piezas por Caja
3XL a 4XL | 35 Piezas por Caja



Aplicaciones

Bordado | Serigrafía



Colores | 4

- White Oxford (Blanco Oxford)
- Pink Oxford (Rosa Oxford)
- Navy Blue Oxford (Azul Marino Oxford)
- Black Oxford (Negro Oxford)

ESTILO 6001 CL|DL

CAMISA OXFORD MANGA LARGA
CABALLERO Y DAMA

Tallas: S - 4XL

Peso: 155 g/m²

Tejido: Oxford

Composición: 60% Algodón - 40% Poliéster



Especificaciones

Contraste en bata y pie de cuello
Contraste en aletilla de manga y puño interior
Pinzas en puño

Caballero

Corte regular

Pinzas en espalda

Botón down en cuello

Bolsa frontal



S a 2XL | 35 Piezas por Caja
3XL a 4XL | 30 Piezas por Caja

Dama

Corte silueteado

Pinzas en espalda



S a 2XL | 40 Piezas por Caja
3XL a 4XL | 35 Piezas por Caja



Aplicaciones

Bordado | Serigrafía



Colores | 4

- White Oxford (Blanco Oxford)
- Pink Oxford (Rosa Oxford)
- Navy Blue Oxford (Azul Marino Oxford)
- Black Oxford (Negro Oxford)





ESTILO 6002 C|D

CAMISA CUADROS Y RAYAS MANGA CORTA
CABALLERO Y DAMA

Tallas: S - 4XL

Peso: 115 g/m²

Composición: 55% Algodón - 45% Poliéster



Especificaciones

Contraste en bata y pie de cuello

Caballero

Corte regular

Pinzas en espalda

Botón down en cuello

Bolsa frontal



S a 2XL | 35 Piezas por Caja
3XL a 4XL | 30 Piezas por Caja

Dama

Corte silueteado

Pinzas en espalda



S a 2XL | 40 Piezas por Caja
3XL a 4XL | 35 Piezas por Caja









Aplicaciones

Bordado | Serigrafía



Colores | 6

-  Plaid Royal Blue (Cuadros Azul Rey)
-  Plaid Coral (Cuadros Coral)
-  Navy Blue Stripes (Rayas Azul Marino)
-  Light Blue Stripes (Rayas Azul Cielo)
-  Mint Stripes (Rayas Menta)
-  Pink Stripes (Rayas Rosa)

ESTILO 6002 CL|DL

CAMISA CUADROS Y RAYAS MANGA LARGA
CABALLERO Y DAMA

Tallas: S - 4XL

Peso: 115 g/m²

Composición: 55% Algodón - 45% Poliéster



Especificaciones

Contraste en bata y pie de cuello
Contraste en aletilla de manga y puño interior
Pinzas en puño

Caballero

Corte regular

Pinzas en espalda

Botón down en cuello

Bolsa frontal



S a 2XL | 35 Piezas por Caja
3XL a 4XL | 30 Piezas por Caja

Dama

Corte silueteado

Pinzas en espalda



S a 2XL | 40 Piezas por Caja
3XL a 4XL | 35 Piezas por Caja









Aplicaciones

Bordado | Serigrafía



Colores | 6

- Plaid Royal Blue (Cuadros Azul Rey) 
- Plaid Coral (Cuadros Coral) 
- Navy Blue Stripes (Rayas Azul Marino) 
- Light Blue Stripes (Rayas Azul Cielo) 
- Mint Stripes (Rayas Menta) 
- Pink Stripes (Rayas Rosa) 





ESTILO 6004 C|D

CAMISA DE CUADROS MANGA CORTA
CABALLERO Y DAMA

Tallas: S - 4XL

Peso: 110 g/m²

Composición: 96% Poliéster Filamento - 4% Elastano



Especificaciones

Caballero

Corte regular

Pinzas en espalda

Botón down en cuello

Bolsa frontal



S a 2XL | 35 Piezas por Caja
3XL a 4XL | 30 Piezas por Caja

Dama

Corte silueteado

Pinzas en espalda



S a 2XL | 40 Piezas por Caja
3XL a 4XL | 35 Piezas por Caja








Aplicaciones

Bordado | Serigrafía



Colores | 5

-  Plaid Light Blue (Cuadros Azul Cielo)
-  Plaid Pink (Cuadros Rosa)
-  Plaid Orange (Cuadros Naranja)
-  Plaid Yellow - Navy Blue (Cuadros Amarillo - Azul Marino)
-  Plaid Navy Blue (Cuadros Azul Marino)

ESTILO 6004 CL|DL

CAMISA DE CUADROS MANGA LARGA
CABALLERO Y DAMA

Tallas: S - 4XL

Peso: 110 g/m²

Composición: 96% Poliéster Filamento - 4% Elastano



Especificaciones

Pinzas en puño

Caballero

Corte regular

Pinzas en espalda

Botón down en cuello

Bolsa frontal



S a 2XL | 35 Piezas por Caja
3XL a 4XL | 30 Piezas por Caja

Dama

Corte silueteado

Pinzas en espalda



S a 2XL | 40 Piezas por Caja
3XL a 4XL | 35 Piezas por Caja



Aplicaciones

Bordado | Serigrafía



Colores | 5

Plaid Light Blue (Cuadros Azul Cielo)

Plaid Pink (Cuadros Rosa)

Plaid Orange (Cuadros Naranja)

Plaid Yellow - Navy Blue (Cuadros Amarillo - Azul Marino)

Plaid Navy Blue (Cuadros Azul Marino)





ESTILO 6500 C|D

CAMISA DE TRABAJO MANGA CORTA
CABALLERO Y DAMA

Tallas:

6500C: S - 4XL | 6500D: XS - 3XL

Peso: 180 g/m²

Tejido: Gabardina

Composición: 65% Poliéster - 35% Algodón



Especificaciones

Repelente a líquidos
Botones al tono de la tela
2 bolsos con solapa en pecho
Abertura para lapicero
Corte amplio en hombros y mangas

Caballero

Corte recto



S a 2XL | 35 Piezas por Caja
3XL a 4XL | 30 Piezas por Caja

Dama

Corte silueteado



XS a 2XL | 40 Piezas por Caja
3XL | 35 Piezas por Caja



Aplicaciones

Bordado | Serigrafía



Colores | 5

- Silver (Plata)
- Khaki (Caqui)
- Navy Blue (Azul Marino)
- Charcoal (Carbón)
- Black (Negro)

ESTILO 6500 CL|DL

CAMISA DE TRABAJO MANGA LARGA
CABALLERO Y DAMA

Tallas:

6500C: S - 4XL | 6500D: XS - 3XL

Peso: 180 g/m²

Tejido: Gabardina

Composición: 65% Poliéster - 35% Algodón



Especificaciones

Repelente a líquidos
Botones al tono de la tela
2 bolsos con solapa en pecho
Abertura para lapicero
Corte amplio en hombros y mangas

Caballero
Corte recto



S a 2XL | 35 Piezas por Caja
3XL a 4XL | 30 Piezas por Caja

Dama
Corte silueteado



XS a 2XL | 40 Piezas por Caja
3XL | 35 Piezas por Caja



Aplicaciones

Bordado | Serigrafía



Colores | 5

- Silver (Plata) ●
- Khaki (Caqui) ●
- Navy Blue (Azul Marino) ●
- Charcoal (Carbón) ●
- Black (Negro) ●



OUTDOOR LINE

POLIÉSTER | ELASTANO | NAILON



ESTILO 7100U

★ NUEVO ESTILO

CAMISA DEPORTIVA MANGA LARGA UNISEX

Tallas: XS - 2XL

Peso: 140 g/m²

Composición: 86% Poliéster - 14% Elastano



Especificaciones

Ventilación trasera y bolsillos con malla
Broches frontales
Mangas enrollables con broche
Bolsillo frontal con cierre
Bolsillo frontal con velcro
Corte recto
UPF+50



XS a 2XL | 24 Piezas por Caja



Aplicaciones

Bordado | Vinil Textil



Colores | 7

- White (Blanco)
- Natural (Natural)
- Beige (Beige)
- Olive (Olivo)
- Navy Blue (Azul Marino)
- Charcoal (Carbón)
- Black (Negro)







ESTILO 8000U

CHALECO DE NAILON
UNISEX

Tallas: XS - 2XL

Tejido: Nailon Relleno de Poliéster

Composición: 100% Nailon



Especificaciones

Relleno suave
Resistente al viento
Bolsillos frontales
Cierres metálicos
Ultraligero
Empacable (incluye bolsa)



XS a 2XL | 24 Piezas por Caja



Aplicaciones

Bordado | Vinil Textil



Colores | 5

-  Olive (Olivo)
-  Maroon (Marrón)
-  Navy Blue (Azul Marino)
-  Charcoal (Carbón)
-  Black (Negro)





ESTILO 8001U

CHALECO SOFTSHELL
UNISEX

Tallas: XS - 2XL

Peso: 310 g/m²

Tejido: Softshell

Composición: 100% Poliéster Tricapa



Especificaciones

Bolsillos laterales con cierre
Bies a contraste



XS a 2XL | 18 Piezas por Caja






Aplicaciones

Bordado | Serigrafía | Vinil Textil




Colores | 4

-  Navy Blue (Azul Marino)
-  Charcoal (Carbón)
-  Black (Negro)



NUEVOS COLORES

-  Forest Green (Verde Bosque)

ESTILO 8002U

CHAMARRA SOFTSHELL
UNISEX

Tallas: XS - 2XL

Peso: 310 g/m²

Tejido: Softshell

Composición: 100% Poliéster Tricapa



Especificaciones

Bolsillos laterales con cierre
Bies a contraste



XS a 2XL | 12 Piezas por Caja



Aplicaciones

Bordado | Serigrafía | Vinil Textil



Colores | 4

Navy Blue (Azul Marino) ●

Charcoal (Carbón) ●

Black (Negro) ●

NUEVOS COLORES ☆

Forest Green (Verde Bosque) ●





ESTILO 8100U

CHALECO SOFTSHELL RECICLADO
UNISEX

Tallas: XS - 2XL

Peso: 300 g/m²

Tejido: Softshell

Composición: 100% Poliéster Tricapa Reciclado



Especificaciones

Bolsillos laterales con cierre

Bolsillo en pecho con cierre

Jaladera de plástico en cierre



XS a 2XL | 18 Piezas por Caja



Aplicaciones

Bordado | Serigrafía | Vinil Textil



Colores | 2

- Charcoal (Carbón)
- Black (Negro)

ESTILO 8101U

CHAMARRA SOFTSHELL RECICLADO UNISEX

Tallas: XS - 2XL

Peso: 300 g/m²

Tejido: Softshell

Composición: 88% Poliéster Tricapa Reciclado - 12% Elastano



Especificaciones

Ajuste de puño con velcro
Bolsillos laterales con cierre
Bolsillo en pecho con cierre
Jaladera de plástico en cierre



XS a 2XL | 12 Piezas por Caja



Aplicaciones

Bordado | Serigrafía | Vinil Textil



Colores | 3

Navy Blue (Azul Marino) ●

Charcoal (Carbón) ●

Black (Negro) ●





ESTILO 9000U

 NUEVO ESTILO

SUDADERA DE POLIÉSTER UNISEX

Tallas: S - 2XL
Peso: 240 g/m²
Tejido: Poliéster
Composición: 100% Poliéster



Especificaciones

Capucha
Bolsa tipo canguro
Rib en puño y bajos



S a 2XL | 18 Piezas por Caja



Aplicaciones

Bordado | Serigrafía



Colores | 6

- White (Blanco)
- Red (Rojo)
- Royal Blue (Azul Rey)
- Navy Blue (Azul Marino)
- Charcoal (Carbón)
- Black (Negro)



TABLA DE MEDIDAS | 2026



POLOS

| ESTILO | ANCHO LARGO | | ANCHO LARGO | | ANCHO LARGO | | ANCHO LARGO | | ANCHO LARGO | | ANCHO LARGO | | ANCHO LARGO | |
|-----------------------------------|---------------|-----|---------------|-----|---------------|-----|---------------|-----|---------------|-----|---------------|-----|---------------|-----|
| | S | | M | | L | | XL | | 2XL | | 3XL | | 4XL | |
| 600C 600CL ⁱⁿ | 18 | 28½ | 20 | 29½ | 22 | 30½ | 24 | 31½ | 26 | 32½ | | | | |
| 600D 600DL 700D ⁱⁿ | 17 | 24 | 18 | 25 | 19 | 26 | 20 | 27 | 21 | 28 | | | | |
| 700C 901C ⁱⁿ | 18½ | 28½ | 20½ | 29½ | 22½ | 30½ | 24½ | 31½ | 26½ | 32½ | | | | |
| 900C 900CL ⁱⁿ | 18½ | 28½ | 20½ | 29½ | 22½ | 30½ | 24½ | 31½ | 26½ | 32½ | 28½ | 33½ | 30½ | 34½ |
| 900D 900DL ⁱⁿ | 17½ | 24 | 18½ | 25 | 19½ | 26 | 20½ | 27 | 21½ | 28 | 22½ | 29 | 23½ | 30 |
| 901D ⁱⁿ | 17½ | 24 | 18½ | 25 | 19½ | 26 | 20½ | 27 | 21½ | 28 | | | | |
| 902U 903U ⁱⁿ | | | | | | | | | | | | | | |

| ESTILO | 2XS | | XS | | S | | M | | L | | XL | | 2XL | |
|---------------------------|-----|----|----|----|----|----|----|----|----|----|----|----|-----|----|
| 902U 903U ^{cm} | 43 | 61 | 45 | 66 | 48 | 71 | 53 | 74 | 58 | 76 | 64 | 79 | 69 | 81 |

PLAYERAS

| ESTILO | ANCHO LARGO | | ANCHO LARGO | | ANCHO LARGO | | ANCHO LARGO | | ANCHO LARGO | | ANCHO LARGO | |
|-----------------------------------|---------------|-----|---------------|----|---------------|----|---------------|-----|---------------|----|---------------|----|
| | S | | M | | L | | XL | | 2XL | | 3XL | |
| 410C ⁱⁿ | 18 | 28 | 20 | 29 | 22 | 30 | 24 | 31 | 26 | 32 | 28 | 33 |
| 410D ⁱⁿ | 17½ | 24 | 18½ | 25 | 20 | 26 | 21 | 27 | 22 | 28 | | |
| 410ULS ⁱⁿ | 18 | 28 | 20 | 29 | 22 | 30 | 24 | 31 | 26 | 32 | | |
| 950C 950CL 970C ⁱⁿ | 18 | 27 | 20 | 28 | 22 | 29 | 24 | 30 | 26 | 31 | | |
| 950D 970D ⁱⁿ | 16½ | 24 | 17½ | 25 | 18½ | 26 | 19½ | 27 | 20½ | 28 | | |
| 950N ⁱⁿ | 14 | 18½ | 15 | 20 | 16 | 22 | 17 | 23½ | | | | |
| 4000C ⁱⁿ | 19½ | 28 | 20½ | 29 | 21½ | 30 | 22½ | 31 | 23½ | 32 | | |
| 4000D ⁱⁿ | 17 | 24 | 18 | 25 | 19 | 26 | 20 | 27 | 21 | 28 | | |

| ESTILO | XS | | S CH | | M M | | L G | | XL EG | | 2XL | |
|---------------------|----|-----|--------|-----|-------|-----|-------|-----|---------|-----|-----|----|
| 410N ⁱⁿ | 12 | 16½ | 13 | 17½ | 14 | 19½ | 15 | 21½ | 16 | 23½ | | |
| 4000N ⁱⁿ | 12 | 16½ | 13 | 17½ | 14 | 19½ | 15 | 21½ | 16 | 23½ | | |
| 960U ^{cm} | 43 | 66 | 48 | 68 | 53 | 71 | 58 | 74 | 63 | 76 | 68 | 79 |

EJECUTIVO

| ESTILO | ANCHO LARGO | | ANCHO LARGO | | ANCHO LARGO | | ANCHO LARGO | | ANCHO LARGO | | ANCHO LARGO | | ANCHO LARGO | |
|------------------------------------------------------------------------------------|---------------|-----|---------------|-----|---------------|-----|---------------|-----|---------------|-----|---------------|-----|---------------|-----|
| | S | | M | | L | | XL | | 2XL | | 3XL | | 4XL | |
| 6000C 6000CL ⁱⁿ 6001C 6001CL 6002C 6002CL 6004C 6004CL | 21 | 29 | 22 | 30 | 23 | 31 | 24 | 32 | 26 | 33 | 28 | 33 | 30 | 33 |
| 6000D 6000DL ⁱⁿ 6001D 6001DL 6002D 6002DL 6004D 6004DL | 19 | 24½ | 20½ | 25½ | 22 | 26½ | 23½ | 27½ | 25 | 28½ | 26½ | 29½ | 28 | 30½ |
| 6500C 6500CL ⁱⁿ | 20½ | 30 | 22½ | 31 | 24½ | 32 | 26½ | 33 | 28½ | 34 | 30½ | 35 | 32½ | 36 |

| ESTILO | XS | | S | | M | | L | | XL | | 2XL | | 3XL | |
|------------------------------|----|----|----|----|----|----|----|----|----|----|-----|----|-----|----|
| 6500D 6500DL ⁱⁿ | 18 | 26 | 20 | 27 | 21 | 28 | 22 | 29 | 24 | 30 | 25 | 31 | 26 | 32 |

OUTDOOR LINE

| ESTILO | ANCHO LARGO | | ANCHO LARGO | | ANCHO LARGO | | ANCHO LARGO | | ANCHO LARGO | | ANCHO LARGO | |
|---------------------|---------------|----|---------------|----|---------------|----|---------------|----|---------------|----|---------------|----|
| | XS | | S | | M | | L | | XL | | 2XL | |
| 7100U ^{cm} | 100 | 69 | 105 | 72 | 109 | 74 | 115 | 76 | 123 | 78 | 131 | 81 |
| 8000U ⁱⁿ | 18 | 24 | 20 | 25 | 22 | 26 | 24 | 27 | 26 | 28 | 28 | 29 |
| 8001U ^{cm} | 48 | 65 | 53 | 67 | 56 | 70 | 58 | 72 | 61 | 75 | 64 | 77 |
| 8002U ^{cm} | 48 | 66 | 52 | 69 | 56 | 71 | 60 | 74 | 64 | 76 | 67 | 79 |
| 8100U ^{cm} | 51 | 65 | 53 | 67 | 57 | 70 | 59 | 72 | 62 | 75 | 65 | 78 |
| 8101U ^{cm} | 98 | 61 | 106 | 64 | 115 | 66 | 124 | 68 | 131 | 71 | 139 | 73 |
| 9000U ^{cm} | | | 50 | 69 | 55 | 71 | 60 | 74 | 65 | 76 | 70 | 79 |



CONTÁCTANOS

 667 265 6768

 grupofrancocabassi

 Grupo Franco Cabassi



playerytees
INNOVATING TO TRANSFORM®

www.grupofrancocabassi.com

ENCUÉNTRANOS

SHOW ROOM (MATRIZ)

Calle Licenciado Benito Juárez 683 B, entre Sepulveda y Galeana
80000 Culiacán SIN, México

TALLER CABASSI CREATIVOS

Calle Licenciado Benito Juárez 688, 80000 Culiacán SIN, México

TALLER FRANCOBASSI

Hermenegildo Galeana 334, 80000 Culiacán SIN, México

TIENDAS MINORISTAS (EXCLUSIVE CAPS BY FRANCOBASSI)

Calle Licenciado Benito Juárez 685, 80000 Culiacán SIN, México